

# REALIDADE DA EXECUÇÃO DAS MEDIDAS SÓCIO-EDUCATIVAS EM MEIO ABERTO NO ESTADO DO RIO GRANDE DO SUL



Pesquisadores:  
Liliane Gonçalves Saraiva  
Gerson Silveira Pereira



# Dados da Instituição Pesquisadora

**ENTIDADE:** Centro de Defesa dos Direitos da Criança e do Adolescente - CEDEDICA

**PRESIDENTE:** Liliane Gonçalves Saraiva

**ENDEREÇO:** Avenida Venâncio Aires, 1705.  
CEP: 98801 – 660  
FONE: (55) 3313 3003  
Site: [www.cededica.org.br](http://www.cededica.org.br)  
Email: [cededica@cededica.org.br](mailto:cededica@cededica.org.br)  
Município: Santo Ângelo

**CNPJ:** 02.433.278/0001-88

**DATA DE FUNDAÇÃO:** 18/02/1998



# Introdução

O Centro de Defesa dos Direitos da Criança e do Adolescente – CEDEDICA é uma Organização Não Governamental, sem fins lucrativos, fundada por um grupo de voluntários em 18/02/98, com sede e foro na Comarca de Santo Ângelo e tem por objetivo geral a defesa dos direitos da criança e do adolescente.

Através de convênios de cooperação entre a Prefeitura Municipal de Santo Ângelo e o Juizado Regional da Infância e da Juventude de Santo Ângelo, o CEDEDICA tornou-se órgão executor do PROGRAMA DE MEDIDAS SÓCIO-EDUCATIVAS EM MEIO ABERTO, entre outras atividades como: coordenação e execução de cursos de capacitação para profissionais na área da infância, criação e coordenação de cooperativas de trabalho para adolescentes e mães dos adolescentes, criação e coordenação de uma ESCOLA DE PASSAGEM que atende os adolescentes em Medidas Sócio-Educativas em Meio Aberto e programas de atendimento à saúde dos adolescentes e suas famílias.



Desenvolve ainda um projeto financiado pelo Ministério da Justiça através da Secretaria Especial dos Direitos Humanos de atendimento jurídico ao adolescente em conflito com a lei, cujo o objetivo é prestar assistência jurídica gratuita a adolescentes carentes nos procedimentos judiciais para apuração de atos infracionais a eles atribuídos e nos procedimentos de execução de Medidas Sócio-Educativas restritivas ou privativas de liberdade.

O Cededica tem sob sua responsabilidade na coordenação de execução das Medidas Sócio-Educativas de Prestação de Serviço à Comunidade e de Liberdade Assistida, toda a área de abrangência da Comarca de Santo Ângelo, compreendendo, além do município sede Santo Ângelo, os municípios de São Miguel das Missões, Eugênio de Castro, Vitória das Missões e Entre-Ijuís.



Apesar de já datar o ECA de mais de 13 anos de sua promulgação, ainda não existe no Estado do Rio Grande do Sul uma política pública de atendimento nas Medidas Sócio-Educativas em Meio Aberto. Preocupado com essa realidade, o Governo do Estado, através da Secretaria do Trabalho, Cidadania e Ação Social, firmou um convênio de parceria com o Cededica para assessoramento na implantação destes programas. Nesse sentido, buscando obter elementos para sua atuação, foi elaborada pesquisa apontando a real situação dos municípios do Estado do Rio Grande do Sul na execução das Medidas Sócio-Educativas em Meio Aberto.

No Estado do Rio Grande existem 10 Juizados Regionais da Infância e Juventude . Nas diversas Comarcas integrantes existem diversas modalidades de atendimento, permanecendo a ênfase pela “judicialização” da execução de Medida Sócio-Educativa ou utilização dos Conselhos Tutelares para tal finalidade, contrariando orientação do próprio Poder Judiciário.



Conforme se constata nos resultados da pesquisa, diversos atores tem atuado nesta execução tais como: judiciário, Poder Público Municipal, Organização Não Governamental, sem ter uma uniformidade e um controle na forma de atendimento.

Esta pesquisa iniciou pelo Juizado Regional de Santo Ângelo e foram enviados questionários para os demais Juizados Regionais da Infância e Juventude que ao todo abrangem 161 Comarcas Judiciais atendendo aos 497 municípios do Estado.

O método adotado foi por amostragem tomando a movimentação de cada Juizado no período pesquisado. Trata-se de uma pesquisa estatística, visto que, algumas Comarcas forneceram dados aproximados ou não forneceram.

Os dados no Juizado Regional de Santo Ângelo, onde todas as Comarcas responderam ao questionário, foram coletados no período de julho de 2004. Já nos demais Juizados, os dados foram recolhidos no período de agosto a dezembro de 2004, sendo que 20% das Comarcas consultadas não responderam ao questionário.



Os elementos colhidos permitem a visualização da realidade do Estado e denotam a carência de programas, a reclamar providências imediatas na implantação de um sistema socioeducativo de meio aberto eficaz e eficiente de modo a estancar a crescente alternativa pela internação de adolescentes em conflito com a lei.

A leitura atenta dos dados colhidos autoriza uma crítica do sistema e reclama a elaboração de um plano eficaz de ação, tendo em vista que a internação é o último recurso a ser utilizado e não será pela ausência de programas em meio aberto que aquela alternativa será acionada, haja vista o princípio da excepcionalidade consagrado em nossa normativa.

Demais, é de conhecimento público e notório que os custos de manutenção de programas em meio aberto são ínfimos se comparados aos altos custos da internação, a justificar a expressão consagrada por Marcel Hoppe de que “para cada grama investido na prevenção se economiza um quilograma de repressão”.



## Modelo do Questionário enviado para os Juizados

Levantamento de Dados sobre Sistemática de Execução das Medidas Sócio – educativas em Meio Aberto de Liberdade Assistida e Prestação de Serviço a Comunidade nas Comarcas do Rio Grande do Sul

### **PSC**

1. Órgão Coordenador de PSC ( ) Juizado ( ) Prefeitura ( ) ONG
2. Locais de Execução da PSC:
  - ( ) Hospital ( ) Escolas Estaduais ( ) APAEs ( ) Asilos ( ) FORUM
  - ( ) Prefeituras: ( ) Bibliotecas
    - ( ) Secretaria de Ação Social
    - ( ) Secretaria de Agricultura
    - ( ) Secretaria de Educação: ( ) Escolas Municipais ( ) Creches
    - ( ) Secretaria de Cultura
    - ( ) Outros
  - ( ) Ministério Público ( ) Conselho Tutelar ( ) Brigada Militar ( ) Delegacia de Policia
  - ( ) ONG ( ) Universidades ( ) Outros. Onde? \_\_\_\_\_
3. Número total de adolescentes em cumprimento de PSC: \_\_\_\_\_

### **LA**

4. Órgão Executor da LA ( ) Juizado ( ) Prefeitura ( ) ONG ( ) Conselho Tutelar
5. Quem exerce a função de orientador judiciário?
  - ( ) Assistente social Judiciário
  - ( ) Assistente social ou outro funcionário da prefeitura
  - ( ) Oficial de Proteção
  - ( ) Conselheiro Tutelar
  - ( ) Membro de ONG
  - ( ) Psicólogo do Judiciário
  - ( ) Pessoa indicada ou nomeada pelo juiz
  - ( ) Outros. Quem? \_\_\_\_\_
6. Número total de adolescentes em LA: \_\_\_\_\_



# Levantamento de dados sobre a Sistemática de Execução das Medidas Sócio-Educativas em Meio Aberto de



Liberdade Assistida e de Prestação de  
Serviços à Comunidade nas Comarcas do  
Rio Grande do Sul



# Juizados Regionais da Infância e da Juventude do Estado do Rio Grande do Sul

- 
- 1. Porto Alegre
  - 2. Caxias do Sul
  - 3. Novo Hamburgo
  - 4. Osório
  - 5. Passo Fundo
  - 6. Pelotas
  - 7. Santa Cruz do Sul
  - 8. Santa Maria
  - 9. Santo Ângelo
  - 10. Uruguaiana



# 1. Juizado Regional da Infância e da Juventude de **PORTO ALEGRE**


- 
- Alvorada
  - Barra do Ribeiro
  - Butiá
  - Cachoeirinha
  - Canoas
  - Charqueadas
  - General Câmara
  - Gravataí
  - Guaíba
  - Porto Alegre
  - São Jerônimo
  - Tapes
  - Triunfo
  - Viamão



## Juizado Regional de Porto Alegre

COMARCA (14)	PSC	LA	TOTAL MSE	POP. ADOLESC.	% ADOLESC. EM MSE
Alvorada	132	25	157	36.589	0,43%
Barra do Ribeiro	3	2	5	3.667	0,14%
Bútia	31	0	31	5.425	0,57%
Cachoeirinha	18	0	18	20.223	0,09%
Canoas	-	-	-	-	-
Charqueadas	10	0	10	5.379	0,19%
General Câmara	2	0	2	1.991	0,10%
Gravataí	97	26	123	46.516	0,26%
Guaíba	12	6	18	23.828	0,076%
Porto Alegre	598	381	979	232.466	0,42%
São Jerônimo	15	9	24	7.552	0,32%
Tapes	15	0	15	5.467	0,27%
Triunfo	10	2	12	4.179	0,29%
Viamão	34	1	35	43.177	0,081%
<b>TOTAL</b>	<b>977</b>	<b>452</b>	<b>1.429</b>	<b>436.459</b>	<b>0,33%</b>

**Média por comarca**    75,15            34,77            109,92            33.573,77  
**Municípios**            25





## Juizado Regional de Porto Alegre

COMARCA	COORDENADOR PSC	EXECUTOR DA LA	ORIENTADOR JUDICIÁRIO
Alvorada	Prefeitura	Prefeitura	Assistente Social ou outro funcionário da Prefeitura
Barra do Ribeiro	Juizado	Juizado	Assistente Social ou outro funcionário da Prefeitura e Conselheiro Tutelar
Bútia	Juizado/Prefeitura	Não informou	Não informou
Cachoeirinha	Juizado	Juizado	Assistente Social do Judiciário
Canoas	-	-	-
Charqueadas	Juizado	Juizado	Pessoa indicada ou nomeada pelo Juiz
General Câmara	Prefeitura	Não informou	Não informou
Gravataí	Juizado	Não informou	Assistente Social Judiciário e Diretor do Depto de Psicologia da ULBRA
Guaíba	Prefeitura	Prefeitura	Assistente Social da Prefeitura de Guaíba
Porto Alegre	Prefeitura	Prefeitura	Técnicos do Poder Judiciário e Técnicos da PMPA
São Jerônimo	ONG	ONG	Membro da ONG e Pessoa indicada ou nomeada pelo Juiz
Tapes	Prefeitura	Prefeitura	Assistente Social e Psicóloga da Prefeitura
Triunfo	Juizado	Juizado	Assistente Social ou outro funcionário da Prefeitura
Viamão	Juizado	Juizado	Assistente Social do Judiciário



## 2. Juizado Regional da Infância e da Juventude de **CAXIAS DO SUL**

- 
- Antônio Prado
  - Bento Gonçalves
  - Bom Jesus
  - Canela
  - Carlos Barbosa
  - Caxias do Sul
  - Farroupilha
  - Feliz
  - Flores da Cunha
  - Garibaldi
  - Gramado
  - Nova Petrópolis
  - Nova Prata
  - São Francisco de Paula
  - São Marcos
  - Vacaria
  - Veranópolis




## Juizado Regional de Caxias do Sul

COMARCA (17)	PSC	LA	TOTAL MSE	POP. ADOLESC.	% DE ADOLESC. EM MSE
Antônio Prado	5	0	5	3.578	0,14%
Bento Gonçalves	-	-	-	-	-
Bom Jesus	-	-	-	-	-
Canela	-	-	-	-	-
Carlos Barbosa	-	-	-	-	-
Caxias do Sul	156	123	279	65.328	0,43%
Farroupilha	108	0	108	9.915	1,09%
Feliz	8	0	8	3.704	0,22%
Flôres da Cunha	4	3	7	4.684	0,15%
Garibaldi	14	1	15	5.305	0,28%
Gramado	-	-	-	-	-
Nova Petrópolis	-	-	-	-	-
Nova Prata	76	4	80	6.121	1,31%
São Francisco de Paula	4	4	8	4.977	0,16%
São Marcos	-	-	-	-	-
Vacaria	33	11	44	13.227	0,33%
Veranópolis	28	0	28	4.987	0,56%
<b>TOTAL</b>	<b>436</b>	<b>146</b>	<b>582</b>	<b>121.826</b>	<b>0,48%</b>

**Média por comarca**                      **43,6**                      **14,6**                      **58,2**                      **12.182,60**

**Municípios**                      **48**





## Juizado Regional de Caxias do Sul

COMARCA	COORDENADOR PSC	EXECUTOR LA	ORIENTADOR JUDICIÁRIO
<b>Antônio Prado</b>	Prefeitura	Não informou	Não informou
<b>Bento Gonçalves</b>	-	-	-
<b>Bom Jesus</b>	-	-	-
<b>Canela</b>	-	-	-
<b>Carlos Barbosa</b>	-	-	-
<b>Caxias do Sul</b>	Prefeitura	Prefeitura	Assistente Social ou outro funcionário da Prefeitura
<b>Farroupilha</b>	Juizado	Não há programa	Não há programa
<b>Feliz</b>	Juizado	Juizado	Pessoa indicada ou nomeada pelo Juiz
<b>Flôres da Cunha</b>	Juizado	Juizado	Assistente Social ou outro funcionário da Prefeitura e Conselheiro Tutelar
<b>Garibaldi</b>	Prefeitura	Prefeitura	Assistente Social ou outro funcionário da Prefeitura e Conselheiro Tutelar
<b>Gramado</b>	-	-	-
<b>Nova Petrópolis</b>	-	-	-
<b>Nova Prata</b>	Juizado	Juizado	Assistente Social ou outro funcionário da Prefeitura e Conselheiro Tutelar
<b>São Francisco de Paula</b>	ONG	Prefeitura	Assistente Social ou outro funcionário da Prefeitura
<b>São Marcos</b>	-	-	-
<b>Vacaria</b>	Juizado	Prefeitura	Assistente Social ou outro funcionário da Prefeitura
<b>Veranópolis</b>	Juizado	Conselho Tutelar	Conselheiro Tutelar





### 3. Juizado Regional da Infância e da Juventude de **NOVO HAMBURGO**

- 
- Campo Bom
  - Dois Irmãos
  - Estância Velha
  - Esteio
  - Igrejinha
  - Montenegro
  - Novo Hamburgo
  - Portão
  - São Leopoldo
  - São Sebastião do Caí
  - Sapiranga
  - Sapucaia do Sul
  - Taquara




## Juizado Regional de Novo Hamburgo

COMARCA (14)	PSC	LA	TOTAL MSE	POP. ADOLESC.	% DE ADOLESC. EM MSE
Campo Bom	40	0	40	10.300	0,39%
Dois Irmãos	7	2	9	6.171	0,15%
Estância Velha	-	-	-	-	-
Esteio	14	11	25	15.289	0,16%
Igrejinha	-	-	-	-	-
Montenegro	18	8	26	13.641	0,19%
<b>Novo Hamburgo</b>	<b>25</b>	<b>10</b>	<b>35</b>	<b>43.735</b>	<b>0,08%</b>
Parobé	11	0	11	8.573	0,13%
Portão	-	-	-	-	-
São Leopoldo	67	21	88	36.607	0,24%
São Sebastião do Caí	15	8	23	6.943	0,33%
<b>Sapiranga</b>	<b>87</b>	<b>11</b>	<b>98</b>	<b>16.802</b>	<b>0,58%</b>
Sapucaia do Sul	43	23	66	23.437	0,28%
Taquara	-	-	-	-	-
<b>TOTAL</b>	<b>327</b>	<b>94</b>	<b>421</b>	<b>181.498</b>	<b>0,23%</b>

**Média por comarca    32,70    9,40    42,10    18.149,80**

**Municípios    35**






## Juizado Regional de Novo Hamburgo

COMARCA	COORDENADOR PSC	EXECUTOR DA LA	ORIENTADOR JUDICIÁRIO
<b>Campo Bom</b>	Juizado	Juizado	Pessoa indicada ou nomeada pelo Juiz
<b>Dois Irmãos</b>	Juizado	Conselho Tutelar	Conselheiro Tutelar
<b>Estância Velha</b>	-	-	-
<b>Esteio</b>	Juizado	Juizado	Assistente Social do Judiciário
<b>Igrejinha</b>	-	-	-
<b>Montenegro</b>	Juizado	Juizado e Conselho Tutelar	Assistente Social Judiciário, Oficial de Proteção, Conselheiro Tutelar e Pessoa indicada ou nomeada pelo Juiz
<b>Novo Hamburgo</b>	Juizado	Juizado	Psicólogo do Judiciário
<b>Parobé</b>	Prefeitura	Prefeitura	Conselheiro Tutelar
<b>Portão</b>	-	-	-
<b>São Leopoldo</b>	Juizado	Juizado	Assistente Social Judiciário
<b>São Sebastião do Caí</b>	Prefeitura	Conselho Tutelar	Conselheiro Tutelar
<b>Sapiranga</b>	Prefeitura	Prefeitura	Assistente Social ou outro funcionário da Prefeitura
<b>Sapucaia do Sul</b>	Juizado	Juizado	Assistente Social do Judiciário
<b>Taquara</b>	-	-	-



## 4. Juizado Regional da Infância e da Juventude de OSÓRIO

- Capão da Canoa
- Mostardas
- Osório
- Palmares do Sul
- Santo Antônio da Patrulha
- Torres
- Tramandaí





## Juizado Regional de Osório

COMARCA (7)	PSC	LA	TOTAL MSE	POP. ADOLESC.	% DE ADOLESC. EM MSE
Capão da Canoa	-	-	-	-	-
Mostardas	7	2	9	2.959	0,30%
Osório	73	12	85	10.627	0,80%
Palmares do Sul	1	0	1	2.593	0,04%
Santo Antônio da Patrulha	-	-	-	-	-
Torres	49	5	54	11.319	0,48%
Tramandaí	-	-	-	-	-
<b>TOTAL</b>	<b>130</b>	<b>19</b>	<b>149</b>	<b>27.498</b>	<b>0,54%</b>

Média por comarca                    32,5            4,75            37,25            6.874,50

Municípios                            23



## Juizado Regional de Osório

<b>COMARCA</b>	<b>COORDENADOR PSC</b>	<b>EXECUTOR LA</b>	<b>ORIENTADOR JUDICIÁRIO</b>
<b>Capão da Canoa</b>	-	-	-
<b>Mostardas</b>	ONG	Conselho Tutelar	Conselheiro Tutelar
<b>Osório</b>	Prefeitura	Juizado	Pessoa indicada ou nomeada pelo Juiz
<b>Palmares do Sul</b>	Juizado/Prefeitura	Juizado/Prefeitura	Pessoa indicada ou nomeada pelo Juiz
<b>Santo Antônio da Patrulha</b>	-	-	-
<b>Torres</b>	Prefeitura	Conselho Tutelar	Conselheiro Tutelar
<b>Tramandaí</b>	-	-	-



## 5. Juizado Regional da Infância e da Juventude de **PASSO FUNDO**

- 
- Arvorezinha
  - Carazinho
  - Casca
  - Constantina
  - Erechim
  - Espumoso
  - Frederico Westphalen
  - Gaurama
  - Getúlio Vargas
  - Guaporé
  - Ibirubá
  - Iraí
  - Lagoa Vermelha
  - Marau
  - Marcelino Ramos
  - Não-Me-Toque
  - Nonoai
  - Palmeira das Missões
  - Passo Fundo
  - Planalto
  - Rodeio Bonito
  - Ronda Alta
  - Sananduva
  - São José do Ouro
  - São Valentim
  - Sarandi
  - Seberi
  - Soledade
  - Tapejara
  - Tapera



## Juizado Regional de Passo Fundo

COMARCA (30)	PSC	LA	TOTAL MSE	POP. ADOLESC.	% DE ADOLESC. EM MSE
Arvorezinha	-	-	-	-	-
Carazinho	-	-	-	-	-
Casca	12	0	12	6.159	0,19%
Constantina	16	4	20	4.238	0,47%
<b>Erechim</b>	<b>150</b>	<b>86</b>	<b>236</b>	<b>24.877</b>	<b>0,95%</b>
Espumoso	-	-	-	-	-
Frederico Westphalen	15	1	16	11.175	0,14%
Gaurama	8	2	10	3.801	0,26%
Getúlio Vargas	9	3	12	6.942	0,17%
Guaporé	-	-	-	-	-
Ibirubá	6	2	8	3.928	0,20%
Iraí	14	0	14	1.859	0,75%
Lagoa Vermelha	-	-	-	-	-
Marau	38	1	39	7.300	0,53%
Marcelino Ramos	10	0	10	2.200	0,45%
Não-Me-Toque	-	-	-	-	-
Nonoai	6	0	6	5.664	0,11%






Passo Fundo	54	25	79	35.522	0,22%
Planalto	7	0	7	4.616	0,15%
Rodeio Bonito	8	1	9	5.713	0,16%
Ronda Alta	8	0	8	4.015	0,20%
Sananduva	3	0	3	5.287	0,06%
São José do Ouro	13	0	13	5.252	0,25%
São Valentim	7	0	7	3.794	0,18%
Sarandi	18	1	19	4.104	0,46%
Seberi	8	2	10	4.733	0,21%
Soledade	18	2	20	12.722	0,16%
Tapejara	17	3	20	4.563	0,44%
Tapera	-	-	-	-	-
<b>TOTAL</b>	<b>450</b>	<b>134</b>	<b>584</b>	<b>179.156</b>	<b>0,33%</b>

**Média por comarca**      **19,57**      **5,83**      **25,39**      **7.789,39**

**Municípios**      **146**





## Juizado Regional de Passo Fundo

COMARCA	COORDENADOR PSC	EXECUTOR LA	ORIENTADOR JUDICIÁRIO
<b>Arvorezinha</b>	-	-	-
<b>Carazinho</b>	-	-	-
<b>Casca</b>	Juizado	Juizado	Assistente Social ou outro funcionário da Prefeitura/Conselheiro Tutelar/Oficial de Justiça
<b>Constantina</b>	Juizado	Juizado	Conselheiro Tutelar
<b>Erechim</b>	Juizado	Juizado	Assistente Social do Judiciário
<b>Espumoso</b>	-	-	-
<b>Frederico Westphalen</b>	Juizado	Juizado	Assistente Social do Judiciário
<b>Gaurama</b>	Juizado	Juizado	Conselheiro Tutelar/Pessoa indicada ou nomeada pelo Juiz
<b>Getúlio Vargas</b>	Juizado	Conselho Tutelar	Conselheiro Tutelar
<b>Guaporé</b>	-	-	-
<b>Ibirubá</b>	Juizado/Prefeitura	Juizado/Conselho Tutelar	Assistente Social ou outro funcionário da Prefeitura/Conselheiro Tutelar/Pessoa indicada ou nomeada pelo Juiz
<b>Iraí</b>	Juizado	Prefeitura/Conselho Tutelar	Assistente Social ou outro funcionário da Prefeitura/Conselheiro Tutelar
<b>Lagoa Vermelha</b>	-	-	-
<b>Marau</b>	Prefeitura	Prefeitura	Assistente Social ou outro funcionário da Prefeitura
<b>Marcelino Ramos</b>	Juizado	Conselho Tutelar	Pessoa indicada ou nomeada pelo Juiz
<b>Não-Me-Toque</b>	-	-	-



<b>Nonoai</b>	Juizado	Juizado	Pessoa indicada ou nomeada pelo Juiz
<b>Palmeira das Missões</b>	Juizado	Conselho Tutelar	Conselheiro Tutelar
<b>Passo Fundo</b>	Prefeitura	Prefeitura	Assistente Social ou outro funcionário da Prefeitura
<b>Planalto</b>	Prefeitura	Conselho Tutelar	Conselheiro Tutelar
<b>Rodeio Bonito</b>	Prefeitura	Prefeitura	Pessoa indicada ou nomeada pelo Juiz
<b>Ronda Alta</b>	Juizado	Não informou	Não informou
<b>Sananduva</b>	Juizado	Juizado	Pessoa indicada ou nomeada pelo Juiz
<b>São José do Ouro</b>	Prefeitura	Não informou	Não informou
<b>São Valentim</b>	Prefeitura	Não informou	Não informou
<b>Sarandi</b>	Juizado	Juizado	Assistente Social ou outro funcionário da Prefeitura/Conselheiro Tutelar/Pessoa indicada ou nomeada pelo Juiz
<b>Seberi</b>	Juizado	Prefeitura	Assistente Social ou outro funcionário da Prefeitura
<b>Soledade</b>	Juizado	Juizado	Assistente Social ou outro funcionário da Prefeitura/Conselheiro Tutelar/Assistente Social do Judiciário
<b>Tapejara</b>	Prefeitura	Prefeitura	Não há Orientador Judiciário
<b>Tapera</b>	-	-	-



## 6. Juizado Regional da Infância e da Juventude de PELOTAS

- 
- Arroio Grande
  - Bagé
  - Camaquã
  - Canguçu
  - Herval
  - Jaguarão
  - Pedro Osório
  - Pelotas
  - Pinheiro Machado
  - Piratini
  - Rio Grande
  - Santa Vitória do Palmar
  - São José do Norte
  - São Lourenço do Sul




## Juizado Regional de Pelotas

COMARCA (14)	PSC	LA	TOTAL MSE	POP. ADOLESC.	% DE ADOLESC. EM MSE
Arroio Grande	2	0	2	3.459	0,06%
Bagé	36	0	36	24.792	0,15%
Camaquã	40	5	45	13.841	0,33%
Canguçu	11	0	11	8.777	0,13%
Herval	0	0	0	1.508	0,00%
Jaguarão	-	-	-	-	-
Pedro Osório	30	6	36	2.554	1,41%
Pelotas	65	62	127	64.642	0,20%
Pinheiro Machado	15	1	16	2.448	0,65%
Piratini	6	0	6	3.057	0,20%
Rio Grande	137	21	158	34.221	0,46%
Santa Vitória do Palmar	-	-	-	-	-
São José do Norte	8	2	10	4.181	0,24%
São Lorenço do Sul	-	-	-	-	-
<b>TOTAL</b>	<b>350</b>	<b>97</b>	<b>447</b>	<b>163.480</b>	<b>0,27%</b>

Média por comarca      31,82      8,82      40,64      14.861,82

**Municípios      27**






## Juizado Regional de Pelotas

COMARCA	COORDENADOR PSC	EXECUTOR LA	ORIENTADOR JUDICIÁRIO
Arroio Grande	Juizado	Não informou	Não informou
Bagé	Prefeitura	Não há programa	Não há programa
Camaquã	Prefeitura	Prefeitura	Assistente Social ou outro funcionário da Prefeitura
Canguçu	Juizado	Juizado	Conselheiro Tutelar
Herval	Prefeitura	Prefeitura	Conselheiro Tutelar, membros do Rotary e Sindicato Rural
Jaguarão	-	-	-
Pedro Osório	Juizado	Juizado	Conselheiro Tutelar
Pelotas	Prefeitura	Prefeitura	Assistente Social, Psicólogo e Técnico em Educação Física da Prefeitura
Pinheiro Machado	Juizado	Juizado	Não informou
Piratini	Prefeitura	Conselho Tutelar	Pessoa indicada ou nomeada pelo Juiz
Rio Grande	Juizado	ONG	membro de ONG
Santa Vitória do Palmar	-	-	-
São José do Norte	Juizado/Prefeitura	Juizado/Conselho Tutelar	Conselheiro Tutelar
São Lourenço do Sul	-	-	-



## 7. Juizado Regional da Infância e da Juventude de **SANTA CRUZ DO SUL**

- 
- Arroio do Meio
  - Arroio do Tigre
  - Candelária
  - Encantado
  - Encruzilhada do Sul
  - Estrela
  - Lajeado
  - Rio Pardo
  - Salto do Jacuí
  - Santa Cruz do Sul
  - Sobradinho
  - Taquari
  - Teutônia
  - Venâncio Aires
  - Vera Cruz




## Juizado Regional Santa Cruz do Sul

COMARCA (15)	PSC	LA	TOTAL MSE	POP. ADOLESC.	% DE ADOLESC. EM MSE
Arroio do Meio	5	1	6	5.067	0,12%
Arroio do Tigre	-	-	-	-	-
Candelária	18	0	18	4.986	0,36%
Encantado	0	0	0	6.558	0,00%
Encruzilhada do Sul	-	-	-	-	-
Estrela	33	16	49	8.049	0,61%
Lajeado	87	9	96	17.192	0,56%
Rio Pardo	11	2	13	9.004	0,14%
Salto do Jacuí	9	0	9	2.604	0,35%
Santa Cruz do Sul	9	9	18	23.295	0,08%
Sobradinho	-	-	-	-	-
Taquarí	1	2	3	5.278	0,06%
Teutônia	21	0	21	6.228	0,34%
Venâncio Aires	13	2	15	12.661	0,12%
Vera Cruz	21	0	21	5.410	0,39%
<b>TOTAL</b>	<b>228</b>	<b>41</b>	<b>269</b>	<b>106.332</b>	<b>0,25%</b>

**Média por comarca      19,00      3,42      22,42      8.861,00**

**Municípios      58**








## Juizado Regional Santa Cruz do Sul

COMARCA	COORDENADOR PSC	EXECUTOR LA	ORIENTADOR JUDICIÁRIO
Arroio do Meio	Juizado	Juizado	Pessoa indicada ou nomeada pelo Juiz
Arroio do Tigre	-	-	-
Candelária	Juizado	Não informou	Não informou
Encantado	Prefeitura	Juizado	Pessoa indicada ou nomeada pelo Juiz
Encruzilhada do Sul	-	-	-
Estrela	Juizado	Juizado	Assistente Social Judiciário
Lajeado	Juizado	Juizado	Assistente Social Judiciário
Rio Pardo	Juizado	Juizado	Assistente Social Judiciário
Salto do Jacuí	Prefeitura	Prefeitura	Não informou
Santa Cruz do Sul	Prefeitura	Prefeitura	Pessoa da comunidade indicada pelo Programa da LA
Sobradinho	-	-	-
Taquarí	ONG	ONG	Conselho Comunitário
Teutônia	ONG	Juizado	Conselheiro Tutelar
Venâncio Aires	Juizado	Não informou	Pessoa indicada ou nomeada pelo Juiz
Vera Cruz	Juizado	Juizado	Pessoa indicada ou nomeada pelo Juiz



## 8. Juizado Regional da Infância e da Juventude de **SANTA MARIA**

- 
- Agudo
  - Caçapava do Sul
  - Cacequi
  - Cachoeira do Sul
  - Dom Pedrito
  - Faxinal do Soturno
  - Jaguari
  - Júlio de Castilhos
  - Lavras do Sul
  - Restinga Seca
  - Rosário do Sul
  - Santa Maria
  - São Gabriel
  - São Pedro do Sul
  - São Sepé
  - São Vicente do Sul
  - Tupanciretã
  - São Francisco de Assis



## Juizado Regional de Santa Maria

COMARCA (18)	PSC	LA	TOTAL MSE	POP. ADOLESC.	% DE ADOLESC. EM MSE
Agudo	-	-	-	-	-
Caçapava do Sul	66	2	68	7.625	0,89%
Cacequi	10	0	10	3.007	0,33%
Cachoeira do Sul	41	7	48	17.623	0,27%
Dom Pedrito	15	3	18	7.242	0,25%
Faxinal do Soturno	-	-	-	-	-
Jaguari	9	0	9	2.918	0,31%
Júlio de Castilhos	46	1	47	4.981	0,94%
Lavras do Sul	13	0	13	1.470	0,88%
Restinga Seca	3	1	4	2.928	0,14%
Rosário do Sul	24	5	29	7.535	0,38%
Santa Maria	215	124	339	47.271	0,72%
São Francisco de Assis	4	0	4	5.183	0,08%
São Gabriel	-	-	-	-	-
São Pedro do Sul	14	8	22	4.181	0,53%
São Sepé	0	0	0	6.414	0,00%
São Vicente do Sul	7	0	7	2.571	0,27%
Tupanciretã	21	0	21	4.825	0,44%
<b>TOTAL</b>	<b>488</b>	<b>151</b>	<b>639</b>	<b>125.774</b>	<b>0,51%</b>

Média por comarca                    **32,53**                    **10,07**                    **42,60**                    **8.384,93**

**Municípios                    40**



## Juizado Regional de Santa Maria

COMARCA	COORDENADOR PSC	EXECUTOR LA	ORIENTADOR JUDICIÁRIO
<b>Agudo</b>	-	-	-
<b>Caçapava do Sul</b>	ONG	ONG	Membro da ONG
<b>Cacequi</b>	Juizado	Juizado	Assistente Social e Psicóloga da Prefeitura
<b>Cachoeira do Sul</b>	Não informou	Prefeitura	Assistente Social do Judiciário e Oficial de Proteção
<b>Dom Pedrito</b>	Juizado/Prefeitura	Juizado	Assistente Social do Judiciário, Oficial de Proteção e Conselheiro Tutelar
<b>Faxinal do Soturno</b>	-	-	-
<b>Jaguari</b>	Juizado	Conselho Tutelar	Conselheiro Tutelar e pessoa indicada ou nomeada pelo Juiz
<b>Júlio de Castilhos</b>	Juizado	Juizado/Conselho tutelar	Assistente Social ou outro Funcionário da Prefeitura e Conselheiro Tutelar
<b>Lavras do Sul</b>	Juizado	Não Informou	Não informou
<b>Restinga Seca</b>	Juizado	Juizado	Pessoa indicada ou nomeada pelo Juiz
<b>Rosário do Sul</b>	Juizado	Juizado	Assistente Social do Judiciário e Psicóloga nomeada
<b>Santa Maria</b>	Prefeitura	Prefeitura	Assistente Social ou outro Funcionário da Prefeitura
<b>São Francisco de Assis</b>	Juizado	Não Informou	Não informou
<b>São Gabriel</b>	-	-	-
<b>São Pedro do Sul</b>	Prefeitura	Conselho Tutelar	Conselheiro Tutelar
<b>São Sepé</b>	Prefeitura	Conselho Tutelar	Assistente Social do Judiciário/ Conselheiro Tutelar
<b>São Vicente do Sul</b>	Juizado	Não Informou	Não informou
<b>Tupanciretã</b>	Juizado	Juizado	Conselheiro Tutelar



## 9. Juizado Regional da Infância e da Juventude de **SANTO ÂNGELO**

- 
- Augusto Pestana
  - Campina das Missões
  - Campo Novo
  - Catuípe
  - Cerro Largo
  - Coronel Bicaco
  - Crissiumal
  - Cruz Alta
  - Giruá
  - Guarani das Missões
  - Horizontina
  - Ijuí
  - Panambi
  - Porto Xavier
  - Santa Bárbara do Sul
  - Santa Rosa
  - Santiago
  - Santo Ângelo
  - Santo Antônio das Missões
  - Santo Augusto
  - Santo Cristo
  - São Luiz Gonzaga
  - Tenente Portela
  - Três de Maio
  - Três Passos
  - Tucunduva



## Juizado Regional de Santo Ângelo

COMARCA (26)	PSC	LA	TOTAL MSE	POP. ADOLESC.	% DE ADOLESC. EM MSE
Augusto Pestana	2	0	2	2.905	0,07%
Campina das Missões	4	0	4	3.975	0,10%
Campo Novo	4	2	6	2.775	0,22%
Catuípe	0	2	2	1.810	0,11%
Cerro Largo	26	1	27	5.277	0,51%
Coronel Bicaco	10	1	11	3.604	0,31%
Crissiumal	5	0	5	3.820	0,13%
Cruz Alta	75	5	80	15.386	0,52%
Giruá	18	3	21	4.262	0,49%
Guarani das Missões	20	6	26	2.128	1,22%
Horizontina	17	4	21	4.274	0,49%
Ijuí	87	50	137	16.788	0,82%
Panambi	11	11	22	7.317	0,30%
Porto Xavier	6	4	10	2.206	0,45%



Santa Bárbara do Sul	13	4	17	2.478	0,69%
Santa Rosa	19	3	22	14.448	0,15%
Santiago	33	20	53	10.917	0,49%
Santo Ângelo	97	53	150	18.978	0,79%
Santo Antônio das Missões	9	2	11	3.203	0,34%
Santo Augusto	12	2	14	5.913	0,24%
Santo Cristo	7	0	7	6.077	0,12%
São Luiz Gonzaga	85	14	99	13.784	0,72%
Tenente Portela	32	1	33	5.786	0,57%
Três de Maio	55	4	59	9.117	0,65%
Três Passos	10	2	12	7.212	0,17%
Tucunduva	1	0	1	1.901	0,05%
<b>TOTAL</b>	<b>658</b>	<b>194</b>	<b>852</b>	<b>176.341</b>	<b>0,48%</b>

**Média por comarca      25,31      7,46      32,77      6.782,35**

**Municípios      87**



## Juizado Regional de Santo Ângelo

COMARCA	ORIENTADOR PSC	EXECUTOR LA	ORIENTADOR JUDICIÁRIO
<b>Augusto Pestana</b>	Juizado	Conselho Tutelar	Pessoa indicada ou nomeada pelo Juiz
<b>Campina das Missões</b>	Prefeitura	Conselho Tutelar	Conselheiro Tutelar
<b>Campo Novo</b>	Prefeitura	Juizado/Conselho Tutelar	Assistente Social ou outro Funcionário da Prefeitura
<b>Catuípe</b>	Juizado	Prefeitura/Conselho Tutelar	Conselheiro Tutelar/Pessoa indicada ou nomeada pelo Juiz
<b>Cerro Largo</b>	Juizado	Juizado	Conselheiro Tutelar/Brigada Militar
<b>Coronel Bicaco</b>	Juizado	Juizado/Conselho Tutelar	Assistente Social ou outro Funcionário da Prefeitura/Conselheiro Tutelar
<b>Crissiumal</b>	Juizado	Juizado	Conselheiro Tutelar
<b>Cruz Alta</b>	Juizado/ONG	ONG	Pessoa indicada ou nomeada pelo Juiz/Membro de ONG
<b>Giruá</b>	Juizado	Juizado/Conselho Tutelar	Pessoa indicada ou nomeada pelo Juiz
<b>Guarani das Missões</b>	Juizado	Juizado	Pessoa indicada ou nomeada pelo Juiz
<b>Horizontina</b>	Juizado/Prefeitura	Juizado/Conselho Tutelar	Conselheiro Tutelar
<b>Ijuí</b>	ONG	Conselho Tutelar	Membro de ONG
<b>Panambi</b>	Juizado	Juizado	Pessoa indicada ou nomeada pelo Juiz
<b>Porto Xavier</b>	Juizado	Juizado	Conselheiro Tutelar





<b>Santa Bárbara do Sul</b>	Juizado	Juizado	Assistente Social ou outro Funcionário da Prefeitura/Conselheiro Tutelar/Pessoa indicada ou nomeada pelo Juiz
<b>Santa Rosa</b>	Prefeitura	Juizado	Assistente Social do Judiciário/Oficial de Proteção
<b>Santiago</b>	Juizado	Juizado	Pessoa indicada ou nomeada pelo Juiz
<b>Santo Ângelo</b>	ONG	ONG	Membro da ONG
<b>Santo Antônio das Missões</b>	Juizado	Juizado	Conselheiro Tutelar/ pessoa indicada ou nomeada pelo juiz
<b>Santo Augusto</b>	Prefeitura	Conselho Tutelar	Assistente Social ou outro Funcionário da Prefeitura/Conselheiro Tutelar
<b>Santo Cristo</b>	Juizado	Conselho Tutelar	Conselheiro Tutelar
<b>São Luiz Gonzaga</b>	Prefeitura	Juizado	Pessoa indicada ou nomeada pelo Juiz
<b>Tenente Portela</b>	Juizado	Juizado/Conselho Tutelar	Assistente Social ou outro Funcionário da Prefeitura/Conselheiro Tutelar
<b>Três de Maio</b>	Prefeitura	Conselho Tutelar	Assistente Social ou outro Funcionário da Prefeitura
<b>Três Passos</b>	Juizado	Juizado	Conselheiro Tutelar
<b>Tucunduva</b>	Juizado	Juizado	Conselheiro Tutelar



## 10. Juizado Regional da Infância e da Juventude de **URUGUAIANA**

- Alegrete
- Itaqui
- Quaraí
- Santana do Livramento
- São Borja
- Uruguaiana




## Juizado Regional de Uruguaiana

COMARCA (6)	PSC	LA	TOTAL MSE	POP. ADOLESC.	% DE ADOLESC. EM MSE
Alegrete	113	16	129	16.145	0,80%
Itaqui	15	3	18	8.958	0,20%
Quaraí	7	0	7	4.275	0,16%
Santana do Livramento	0	0	0	16.595	0,00%
São Borja	-	-	-	-	-
Uruguaiana	82	38	120	25.982	0,46%
<b>TOTAL</b>	<b>217</b>	<b>57</b>	<b>274</b>	<b>71.955</b>	<b>0,38%</b>

Média por comarca                    43,40    11,40                    54,80                    14.391,00


**Municípios                    8**



## Juizado Regional Uruguaiana

COMARCA	COORDENADOR PSC	EXECUTOR LA	ORIENTADOR JUDICIARIO
<b>Alegrete</b>	JUIZADO	JUIZADO	ASSISTENTE SOCIAL JUDICIARIO/ CONSELHEIRO TUTELAR
<b>Itaqui</b>	JUIZADO	JUIZADO	PESSOA INDICADA OU NOMEADA PELO JUIZ
<b>Quaraí</b>	JUIZADO	JUIZADO/CONSELHO TUTELAR	CONSELHO TUTELAR
<b>Santana do Livramento</b>	JUIZADO	JUIZADO	ASSISTENTE SOCIAL JUDICIARIO E OFICIAL DE PROTEÇÃO
<b>São Borja</b>	-	-	-
<b>Uruguaiana</b>	JUIZADO	JUIZADO	JUDICIARIO E ASSISTENTE SOCIAL OU FUNCIONARIO DA PREFEITURA

# TOTALIZAÇÃO



# DE DADOS



# Resultados Obtidos

JUIZADOS REGIONAIS	COMARCAS	COMARCAS PESQUISADAS	MUNICIPIOS	LA	PSC	MSE	POP. ADOLESCENTE PESQUISADA	% DE ADOLESC. EM MSE
PORTO ALEGRE	14	13	25	977	452	1.429	436.459	0,33%
CAXIAS DO SUL	17	10	48	436	146	582	121.826	0,48%
NOVO HAMBURGO	14	10	35	327	94	421	181.498	0,23%
OSÓRIO	7	4	23	130	19	149	27.498	0,54%
PASSO FUNDO	30	23	146	450	134	584	179.156	0,33%
PELOTAS	14	11	27	350	97	447	163.480	0,27%
SANTA CRUZ DO SU	15	12	58	228	41	269	106.332	0,25%
SANTA MARIA	18	15	40	488	151	639	125.774	0,51%
SANTO ÂNGELO	26	26	87	658	194	852	176.341	0,48%
URUGUAIANA	6	5	8	217	57	274	71.955	0,38%
<b>TOTAL</b>	<b>161</b>	<b>129</b>	<b>497</b>	<b>4.261</b>	<b>1.385</b>	<b>5.646</b>	<b>1.590.319</b>	<b>0,36%</b>



# ORIENTADORES JUDICIÁRIOS

- CONSELHEIRO TUTELAR 49
- ASSISTENTE SOCIAL/ OUTRO FUNCIONÁRIO DA PREFEITURA 35
- PESSOA INDICADA OU NOMEADA PELO JUIZ 32
- ASSISTENTE SOCIAL DO PODER JUDICIÁRIO 21
- NÃO INFORMOU 14
- MEMBRO DE ONG 6
- OFICIAL DE PROTEÇÃO 5
- NÃO HÁ PROGRAMA 2
- NÃO HÁ ORIENTADOR 1
- PSICÓLOGA DO PODER JUDICIÁRIO 1
- OFICIAL DE JUSTIÇA 1
- PESSOA DA COMUNIDADE 1
- CONSELHO COMUNITÁRIO 1
- PSICÓLOGO DE UNIVERSIDADE 1
- TÉCNICO DO PODER JUDICIÁRIO 1
- MEMBROS DO ROTARY 1
- SINDICATO RURAL 1
- BRIGADA MILITAR 1



## EXECUTOR LA

- JUIZADO 54
- PREFEITURA 22
- ONG 6
- JUIZADO/PREFEITURA 1
- JUIZADO/ CONSELHO TUTELAR 10
- NÃO INFORMOU 13
- CONSELHO TUTELAR 19
- PREFEITURA/ CONSELHO TUTELAR 2
- NÃO HÁ PROGRAMA DE LA 2

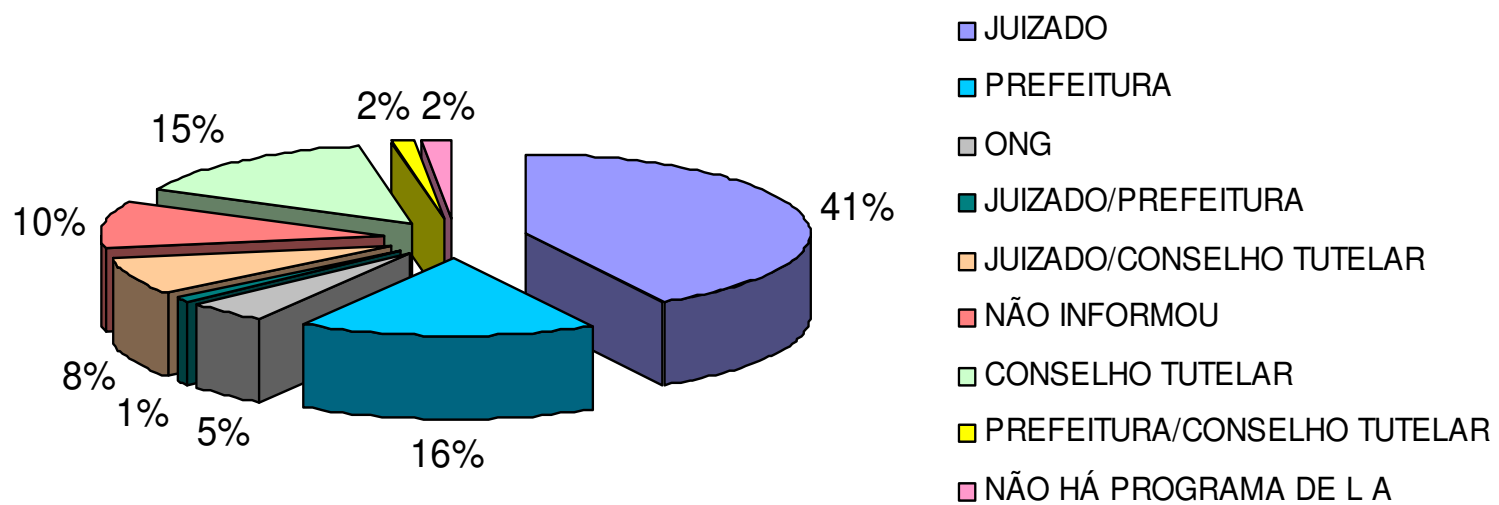
## COORDENADOR PSC


- JUIZADO 76
- PREFEITURA 37
- ONG 8
- JUIZADO/ PREFEITURA 6
- JUIZADO/ONG 1
- NÃO INFORMOU 1



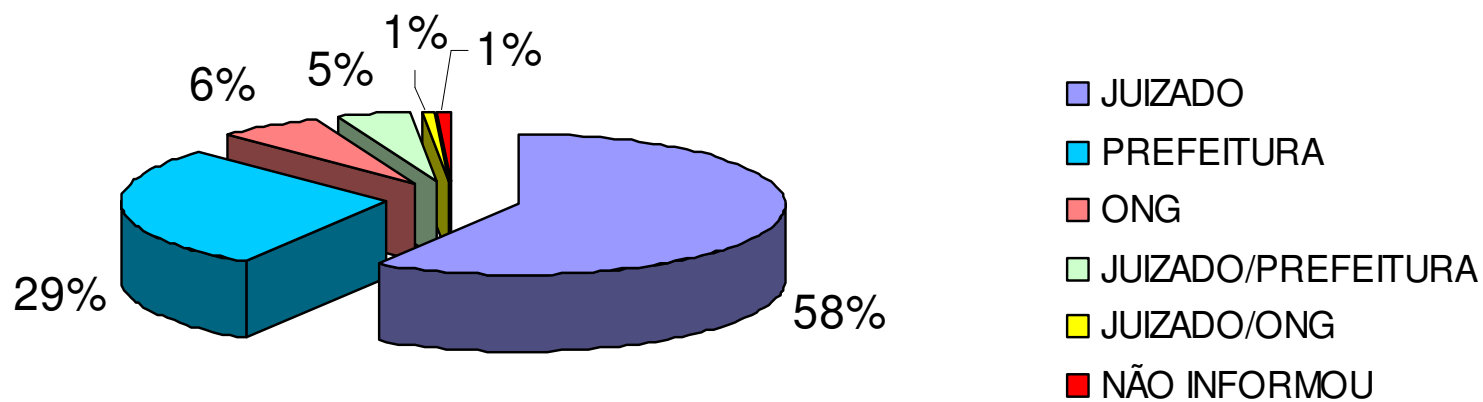


## Executor da Liberdade Assistida



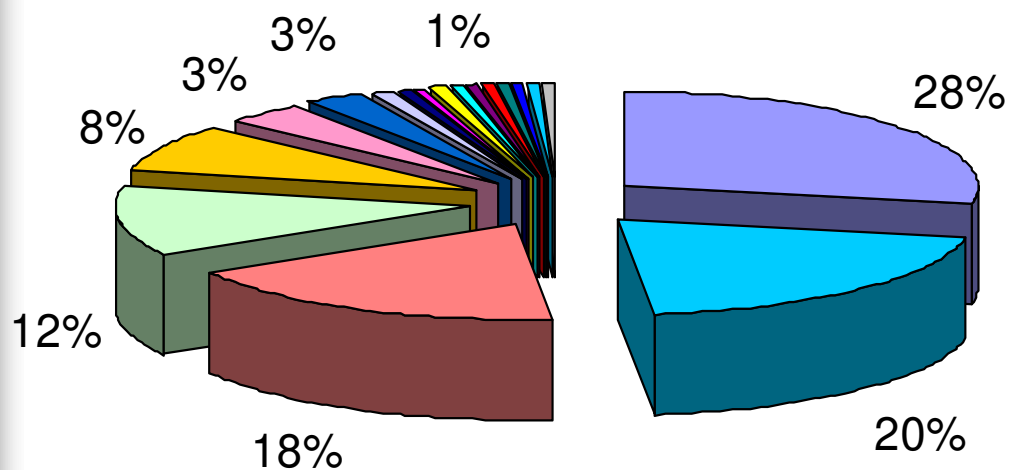


## Coordenador de Prestação de Serviço à Comunidade





## Orientadores Judiciários



- CONSELHEIRO TUTELAR
- ASSIST. SOC. OU OUTRO FUNC. DA PREFEITURA
- PESSOA INDICADA OU NOMEADA PELO JUIZ
- ASSISTENTE SOCIAL DO PODER JUDICIÁRIO
- NÃO INFORMOU
- MEMBRO DE ONG
- OFICIAL DE PROTEÇÃO
- NÃO HÁ PROGRAMA
- NÃO HÁ ORIENTADOR
- PSICÓLOGA DO PODER JUDICIÁRIO
- OFICIAL DE JUSTIÇA
- PESSOA DA COMUNIDADE
- CONSELHO COMUNITÁRIO
- PSICÓLOGO DE UNIVERSIDADE
- TÉCNICO DO PODER JUDICIÁRIO
- MEMBROS DO ROTARY
- SINDICATO RURAL
- BRIGADA MILITAR